









## Programme

# Bâtir son projet de coopération internationale

	Objectifs	<ul style="list-style-type: none"> <li>- savoir poser une problématique claire et identifier des objectifs raisonnables pour le projet</li> <li>- connaître les parties prenantes d'un projet de coopération internationale</li> <li>- comprendre et maîtriser la méthode du cadre logique</li> <li>- savoir élaborer un budget projet cohérent, équilibré et réaliste</li> <li>- comprendre les modalités d'instruction et de sélection d'un financeur</li> </ul>
	Public	<p>Groupe de 6 à 15 personnes (maximum)</p> <p>Profils participants (bénévoles et salariés en provenance de plusieurs types d'institutions : associations, collectivités territoriales, enseignants)</p> <p>Pré requis : néant</p>
	Moyens	<p>Méthodes pédagogiques : apports méthodologiques et théoriques, travaux en petits groupes, mise en situation sur des cas concrets, échanges et mutualisation des pratiques, animation ludique et participative.</p> <p>Moyens : Livret pédagogique, Diaporama, jeux de cartes, dossiers de cas concrets, Bibliographie et webographie actualisée.</p>
	Contenus	<p><u>La notion de projet et de cycle de projet</u></p> <ul style="list-style-type: none"> <li>♦ les étapes du cycle de projet</li> <li>♦ identification et délimitation du projet</li> </ul> <p><u>Savoir se situer parmi les parties prenantes de l'action internationale</u></p> <ul style="list-style-type: none"> <li>♦ les acteurs de la coopération internationale</li> <li>♦ la diversité des partenaires locaux</li> </ul> <p><u>S'approprier la méthode du cadre logique</u></p> <ul style="list-style-type: none"> <li>♦ présentation de la matrice du cadre logique : objectifs, résultats, indicateurs et hypothèses</li> <li>♦ utilisation de l'outil : arbre à problèmes et de son miroir l'arbre à objectifs</li> </ul> <p><u>Élaborer un budget cohérent, réaliste et équilibré</u></p> <ul style="list-style-type: none"> <li>♦ construire son budget à partir des activités prévues et des charges non affectables</li> <li>♦ regrouper les dépenses selon les lignes budgétaires imposés par les financeurs</li> </ul> <p><u>Comprendre les modalités d'instruction et de sélection d'un financeur</u></p> <ul style="list-style-type: none"> <li>♦ savoir lire le cahier des charges d'un financeur</li> <li>♦ outils de recherche pour le financement</li> </ul>
	Suivi - Evaluation / Sanction	<p>Ex : Quiz, fiche évaluation, valorisation des acquis par une présentation orale de leur projet</p> <p>Ex : attestation individuelle de participation à la formation (à la demande)</p>
	Modalités	<p>Durée : 1 journée (7 h)</p> <p>Modalités distancielles / présentielles à définir ensemble</p>
	Tarifs	Sur devis
	Intervenant	<p>THEVENOT Pierre, RScop</p> <p>Consultant, Ingénieur Agronome, chargé de missions de coopération internationale</p>